

# INFORME DE PRECIOS DE COMBUSTIBLES NIVEL DEPARTAMENTAL

09 de noviembre de 2020

PRECIOS PROMEDIO POR DEPARTAMENTO

PRECIOS COMPARATIVOS POR DEPARTAMENTO

PRECIOS PROMEDIOS MAS ALTOS

PRECIOS PROMEDIOS MAS BAJOS



MINISTERIO DE  
ENERGÍA  
Y MINAS  
DIRECCIÓN GENERAL  
DE HIDROCARBUROS



# PRECIOS PROMEDIO DE COMBUSTIBLES EN ESTACIONES DE SERVICIO A NIVEL NACIONAL DEL DÍA 09 DE NOVIEMBRE DE 2020

## PRECIOS PROMEDIO DE COMBUSTIBLES DEPARTAMENTALES

Lunes, 9 de noviembre de 2020



No.	DEPARTAMENTO	SUPERIOR	REGULAR	DIESEL
		Q/GAL	Q/GAL	Q/GAL
1	GUATEMALA	19,74	18,94	14,79
2	ALTA VERAPAZ	21,94	21,06	16,57
3	BAJA VERAPAZ	22,10	21,07	16,01
4	ZACAPA	21,14	20,38	15,36
5	CHIQUMULA	21,83	20,97	16,39
6	EL PROGRESO	20,88	19,98	15,26
7	IZABAL	21,18	20,35	16,21
8	JUTIAPA	21,13	20,24	15,61
9	JALAPA	21,16	20,33	15,62
10	SANTA ROSA	20,94	20,06	15,54
11	SACATEPEQUEZ	20,28	19,47	15,21
12	ESCUINTLA	20,37	19,64	14,96
13	CHIMALTENANGO	20,58	19,69	15,31
14	QUETZALTENANGO	19,99	19,21	15,10
15	TOTONICAPAN	20,55	19,71	15,16
16	SAN MARCOS	20,70	19,85	14,76
17	SUCHITEPEQUEZ	20,28	19,47	15,21
18	RETALHULEU	19,93	19,11	14,96
19	SOLOLA	21,66	20,74	16,06
20	QUICHE	23,04	22,09	17,73
21	HUEHUETENANGO	20,43	19,61	15,64
22	PETEN	22,11	21,15	16,19



**GOBIERNO de  
GUATEMALA**

DR. ALEJANDRO DIAMMATTEI

MINISTERIO DE  
ENERGÍA  
Y MINAS  
DIRECCIÓN GENERAL  
DE HIDROCARBUROS

**RETORNO AL MENU**

# PRECIOS COMPARATIVOS DE COMBUSTIBLES EN ESTACIONES DE SERVICIO A NIVEL NACIONAL DEL DÍA 09 DE NOVIEMBRE DE 2020

## DIFERENCIAS DE PRECIOS PROMEDIOS EN ESTACIONES DE SERVICIO DEPARTAMENTALES



MINISTERIO DE  
ENERGÍA  
Y MINAS  
DIRECCIÓN GENERAL  
DE HIDROCARBUROS

DEPARTAMENTOS	lunes, 9 de noviembre de 2020			martes, 3 de noviembre de 2020			DIFERENCIAS		
	Superior	Regular	Diesel	Superior	Regular	Diesel	Superior	Regular	Diesel
ALTA VERAPAZ	21,94	21,06	16,57	22,10	21,22	16,44	-0,16	-0,16	0,13
BAJA VERAPAZ	22,10	21,07	16,01	22,31	21,42	16,18	-0,21	-0,36	-0,18
CHIMALTENANGO	20,58	19,69	15,31	20,73	19,89	15,23	-0,15	-0,20	0,08
CHIQUIMULA	21,83	20,97	16,39	22,67	21,63	16,84	-0,84	-0,66	-0,45
EL PROGRESO	20,88	19,98	15,26	21,42	20,26	15,53	-0,55	-0,28	-0,26
ESCUINTLA	20,37	19,64	14,96	20,90	20,26	15,10	-0,53	-0,63	-0,14
<b>GUATEMALA</b>	<b>19,74</b>	<b>18,94</b>	<b>14,79</b>	<b>20,24</b>	<b>19,43</b>	<b>14,80</b>	<b>-0,50</b>	<b>-0,49</b>	<b>-0,01</b>
HUEHUETENANGO	20,43	19,61	15,64	20,69	19,89	15,29	-0,26	-0,28	0,35
IZABAL	21,18	20,35	16,21	22,15	21,16	16,43	-0,97	-0,80	-0,23
JALAPA	21,16	20,33	15,62	21,47	20,63	15,82	-0,31	-0,30	-0,20
JUTIAPA	21,13	20,24	15,61	21,95	21,10	16,13	-0,82	-0,86	-0,52
PETEN	22,11	21,15	16,19	21,87	20,94	16,49	0,24	0,21	-0,30
QUETZALTENANGO	19,99	19,21	15,10	20,51	19,71	15,10	-0,52	-0,50	0,00
QUICHE	23,04	22,09	17,73	22,37	21,49	17,07	0,67	0,61	0,67
RETALHULEU	19,93	19,11	14,96	20,69	19,83	15,01	-0,76	-0,72	-0,05
SACATEPEQUEZ	20,28	19,47	15,21	21,20	20,38	15,54	-0,91	-0,91	-0,34
SAN MARCOS	20,70	19,85	14,76	21,52	20,61	15,85	-0,83	-0,76	-1,09
SANTA ROSA	20,94	20,06	15,54	20,94	20,06	15,54	0,00	0,00	0,00
SOLOLA	21,66	20,74	16,06	22,55	21,61	16,82	-0,89	-0,87	-0,77
SUCHITEPEQUEZ	19,71	18,91	14,71	20,05	19,25	14,72	-0,33	-0,33	-0,01
TOTONICAPAN	20,55	19,71	15,16	21,59	20,73	15,53	-1,04	-1,02	-0,37
ZACAPA	21,14	20,38	15,36	21,34	20,72	15,84	-0,20	-0,35	-0,48

<b>20,97</b>	<b>20,12</b>	<b>15,60</b>	<b>21,42</b>	<b>20,56</b>	<b>15,79</b>	<b>-0,45</b>	<b>-0,44</b>	<b>-0,19</b>
--------------	--------------	--------------	--------------	--------------	--------------	--------------	--------------	--------------

Tipo de Cambio **7,77957** Quetzales/\$US Dólar

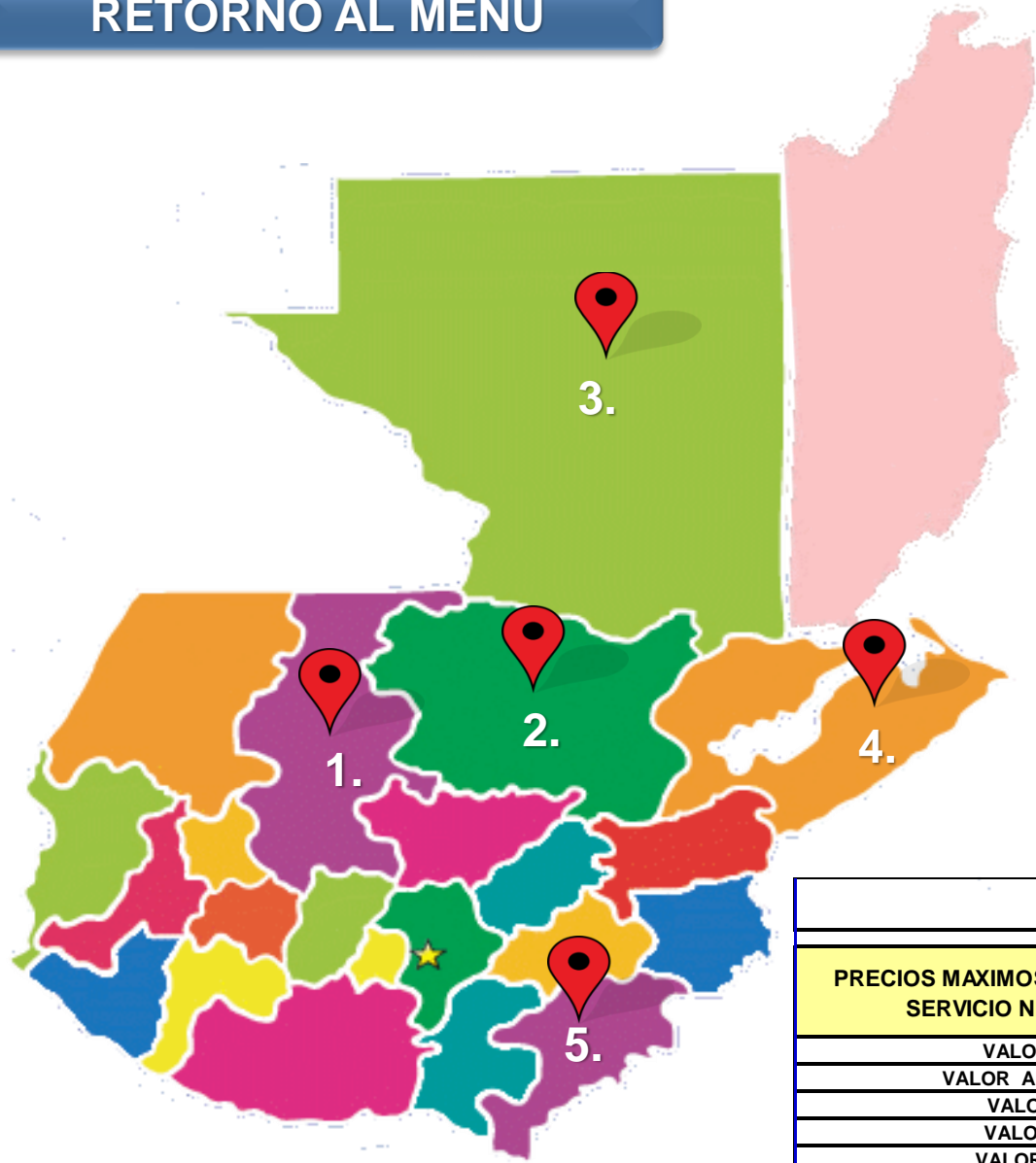
**RETORNO AL MENU**

# PRECIOS PROMEDIO MAS ALTOS DE COMBUSTIBLES EN ESTACIONES DE SERVICIO A NIVEL NACIONAL DEL DÍA 09 DE NOVIEMBRE DE 2020

[RETORNO AL MENU](#)



MINISTERIO DE ENERGÍA Y MINAS  
DIRECCIÓN GENERAL DE HIDROCARBUROS



9 de noviembre de 2020			
PRECIOS MAXIMOS EN ESTACIONES DE SERVICIO NIVEL NACIONAL	Superior Q./GALON	Regular Q./GALON	Diesel Q./GALON
VALOR QUICHE	25,95	24,95	19,99
VALOR ALTA VERAPAZ	24,40	23,40	18,90
VALOR PETEN	23,99	22,99	17,99
VALOR IZABAL	23,80	22,78	19,90
VALOR JUTIAPA	23,15	22,40	17,42



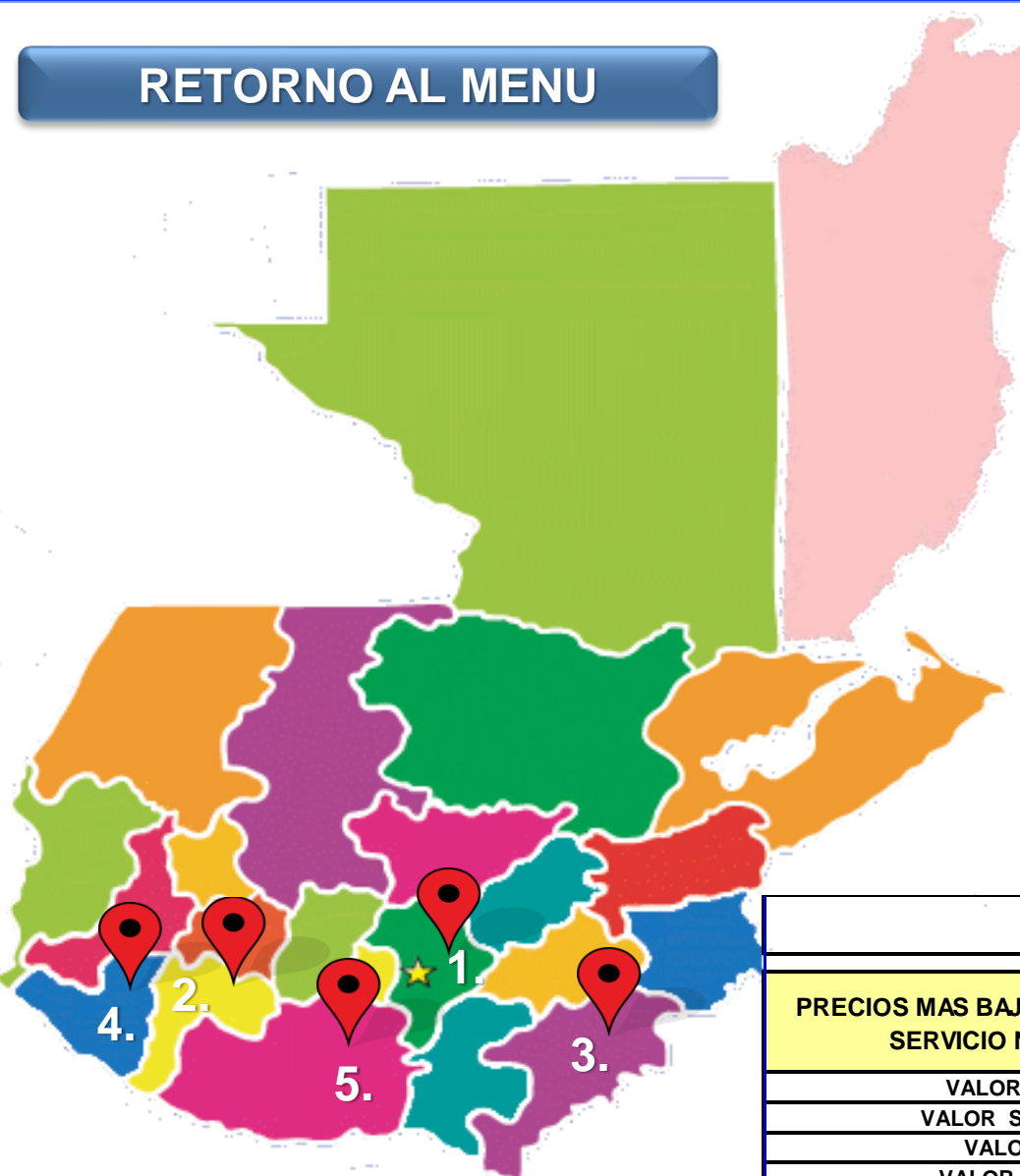
# PRECIOS MÁS BAJOS DE COMBUSTIBLES EN ESTACIONES DE SERVICIO A NIVEL NACIONAL DEL DÍA 09 DE NOVIEMBRE DE 2020

RETORNO AL MENU




**GOBIERNO de GUATEMALA**  
DR. ALEJANDRO GIAMMATTEI

MINISTERIO DE ENERGÍA Y MINAS  
DIRECCIÓN GENERAL DE HIDROCARBUROS



9 de noviembre de 2020

PRECIOS MAS BAJOS EN ESTACIONES DE SERVICIO NIVEL NACIONAL	Superior Q./GALON	Regular Q./GALON	Diesel Q./GALON
VALOR GUATEMALA	19,37	18,57	14,47
VALOR SUCHITEPEQUEZ	19,59	18,79	14,59
VALOR JUTIAPA	19,59	18,89	14,59
VALOR RETALHULEU	19,67	18,77	14,75
VALOR ESCUINTLA	19,67	18,87	14,20



**GOBIERNO *de***  
**GUATEMALA**  
DR. ALEJANDRO CIAMMATTEI

**MINISTERIO DE  
ENERGÍA  
Y MINAS**  
DIRECCIÓN GENERAL  
DE HIDROCARBUROS

