



Ministerio de
Energía y Minas



Ministerio de
Energía y Minas



Informe Precios de Combustibles Ciudad de Guatemala 02 de Diciembre 2024

PRECIOS PROMEDIO COMPARATIVOS



Ministerio de
Energía y Minas

PRECIO EN QUETZALES POR GALON

FECHA DE INSPECCIÓN: 02 DE DICIEMBRE DE 2024

Producto	Monitoreo Anterior: 25 DE NOVIEMBRE DE 2024	Monitoreo Actual: 02 DE DICIEMBRE DE 2024	Diferencia
Gasolina Superior	28.93	28.88	-0.05
Gasolina Regular	27.43	27.38	-0.05
Combustible Diesel	25.61	25.58	-0.03

FUENTE: DEPARTAMENTO DE ANÁLISIS ECONÓMICO, DIRECCIÓN GENERAL DE HIDROCARBUROS

CUADRO 9

COMPARACIÓN PRECIOS PROMEDIO ACTUALES CON PRECIOS PROMEDIO SEMANA ANTERIOR

ÁREA METROPOLITANA

MODALIDAD: SERVICIO COMPLETO

Producto	Monitoreo Anterior: 25 DE NOVIEMBRE DE 2024	Monitoreo Actual: 02 DE DICIEMBRE DE 2024	Diferencia
Gasolina Superior	29.89	29.87	-0.02
Gasolina Regular	28.38	28.37	-0.01
Combustible Diesel	26.57	26.57	0.00
Kerosina	37.00	37.00	0.00

Estaciones de Servicio con los Precios de Combustibles Más Bajos Autoservicio



Ministerio de
Energía y Minas

MODALIDAD: AUTOSERVICIO

FECHA DE INSPECCIÓN: 02 DE DICIEMBRE DE 2024						GASOLINA SUPERIOR	GASOLINA REGULAR	COMBUSTIBLE DIESEL
No. LICENCIA	MARCA	NOMBRE DE ESTACIÓN	DIRECCIÓN	MUNICIPIO	Q. /GALÓN	Q. /GALÓN	Q. /GALÓN	
1	ES-2038	TEXACO	ESTACIÓN CITY GAS	KILOMETRO 21.5 CARRETERA A EL SALVADOR	FRAJANES	27.87	26.37	24.57
2	ES-0359	PUMA	"LAGAS DE PUERTA PARADA"	CARRETERA A EL SALVADOR KILOMETRO 14.5, PUERTA PARADA (WALMART)	SANTA CATARINA PINULA	28.77	27.19	25.39
3	ES-0468	SHELL	EXCO DE GUATEMALA	BOULEVARD DEPORTIVO MANZANA 1, LOTE 6 GRANJAS DE SAN CRISTOBAL ZONA 8	MIXCO	28.79	27.29	25.49
4	ES-0760	SHELL	ESTACION DE SERVICIO CONDADO CONCEPCION	KILOMETRO 15.5 CARRETERA A EL SALVADOR	SANTA CATARINA PINULA	28.79	27.29	25.49
5	ES-1278	SHELL	GASLOK	4a. CALLE 20-36 SECTOR B1, SAN CRISTOBAL II, ZONA 8	MIXCO	28.79	27.29	25.49
6	ES-0630	SHELL	ESTACIÓN DE SERVICIO BOULEVARD SUR	6A. AV. 29-31 BOULEVARD SUR SAN CRISTOBAL ZONA 8	MIXCO	28.79	27.29	25.49
7	ES-0106	SHELL	PANORAMA	BOULEVARD SUR 3-05 COLNINA PANORAMA, SAN CRISTOBAL	MIXCO	28.79	27.29	25.49
8	ES-0320	TEXACO	AEROPETROL OAKLAND	DIAGONAL 6, 14-04, ZONA 10	GUATEMALA	28.79	27.19	25.49
9	ES-2442	SHELL	HIDROCOM	DIAGONAL 6(CALLE REAL VILLA DE GUADALUPE) 13-50, ZONA 10 COLONIA LA VILLA SECTOR II,	GUATEMALA	28.79	27.19	25.49
10	ES-1952	UNO	OPEGAS VALLE DORADO	6a. Av. 14-024 C3. VALLE DORADO SAN CRISTOBAL ZONA 8	MIXCO	28.87	27.37	25.57
11	ES-2238	TEXACO	PLAZA FRAJANES	KILOMETRO 17.5 CARRETERA A EL SALVADOR LOTE 13 CONDOMINIO ARRAZOLA III	FRAJANES	28.87	27.37	25.57
12	ES-0776	UNO	ESTACION DE SERVICIO DIAGONAL SEIS	BOULEVARD LOS PROCERES, 18-28 ZONA 10	GUATEMALA	28.87	27.37	25.57
13	ES-1453	UNO	ESTACION DE SERVICIO CASAL	KILOMETRO 19.4 CARRETERA A EL SALVADOR, ILUMINADO VILLAS DEL PINAR	FRAJANES	28.87	27.37	25.57
14	ES-1387	UNO	ESTACION DE SERVICIO PASEO CAYALA	BOULEVARD JACARANDAS, LOTE 3 ZONA 16	GUATEMALA	28.87	27.37	25.57
15	ES-0440	SHELL	GASOLINERA LA TORRE	7 AVENIDA 2-06 ZONA 9	GUATEMALA	28.87	27.37	25.57



Precios Promedio Autoservicio Últimas Semanas



Ministerio de
Energía y Minas

FECHA DE INSPECCIÓN: 02 DE DICIEMBRE DE 2024

Producto	22/10/2024	28/10/2024	4/11/2024	11/11/2024	18/11/2024	25/11/2024	2/12/2024
Superior	30.11	29.98	29.00	28.88	28.88	28.93	28.88
Regular	28.62	28.48	27.49	27.37	27.37	27.43	27.38
Diesel	26.39	26.28	25.65	25.58	25.60	25.61	25.58

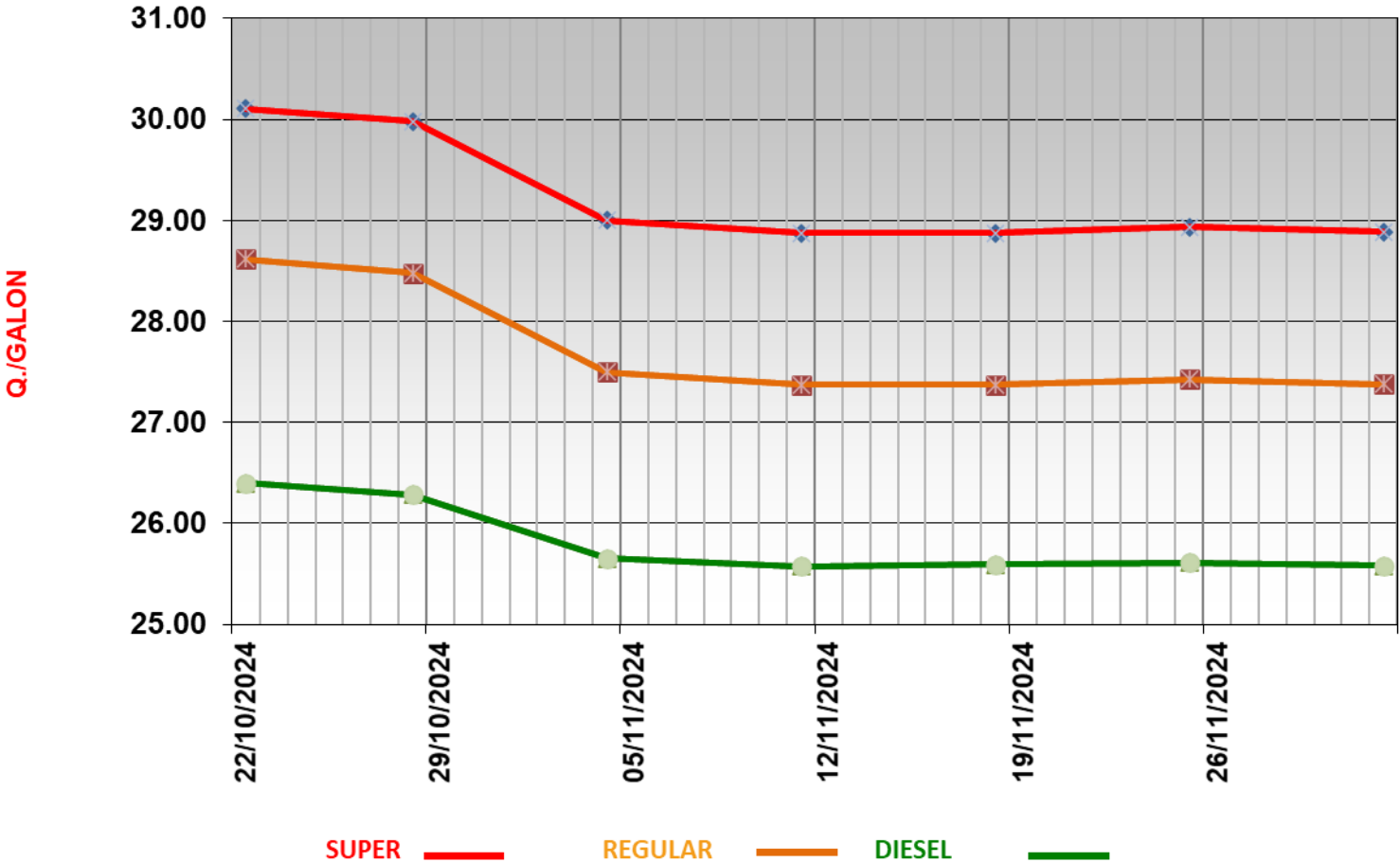
Fuente: Departamento de Análisis Económico, DGH, MEM

Precios Promedio Autoservicio Últimas Semanas



Ministerio de
Energía y Minas

PRECIOS PROMEDIOS SEMANALES DE COMBUSTIBLES
CIUDAD DE GUATEMALA DE 22 DE OCTUBRE DE 2024 AL
02 DE DICIEMBRE DE 2024
AUTOSERVICIO






PRECIOS DE CENTRO AMÉRICA

Precios al lunes, 2 de diciembre de 2024

Tipo de cambio del día del monitoreo: Q7.70966

Unidad: GTQ/galón

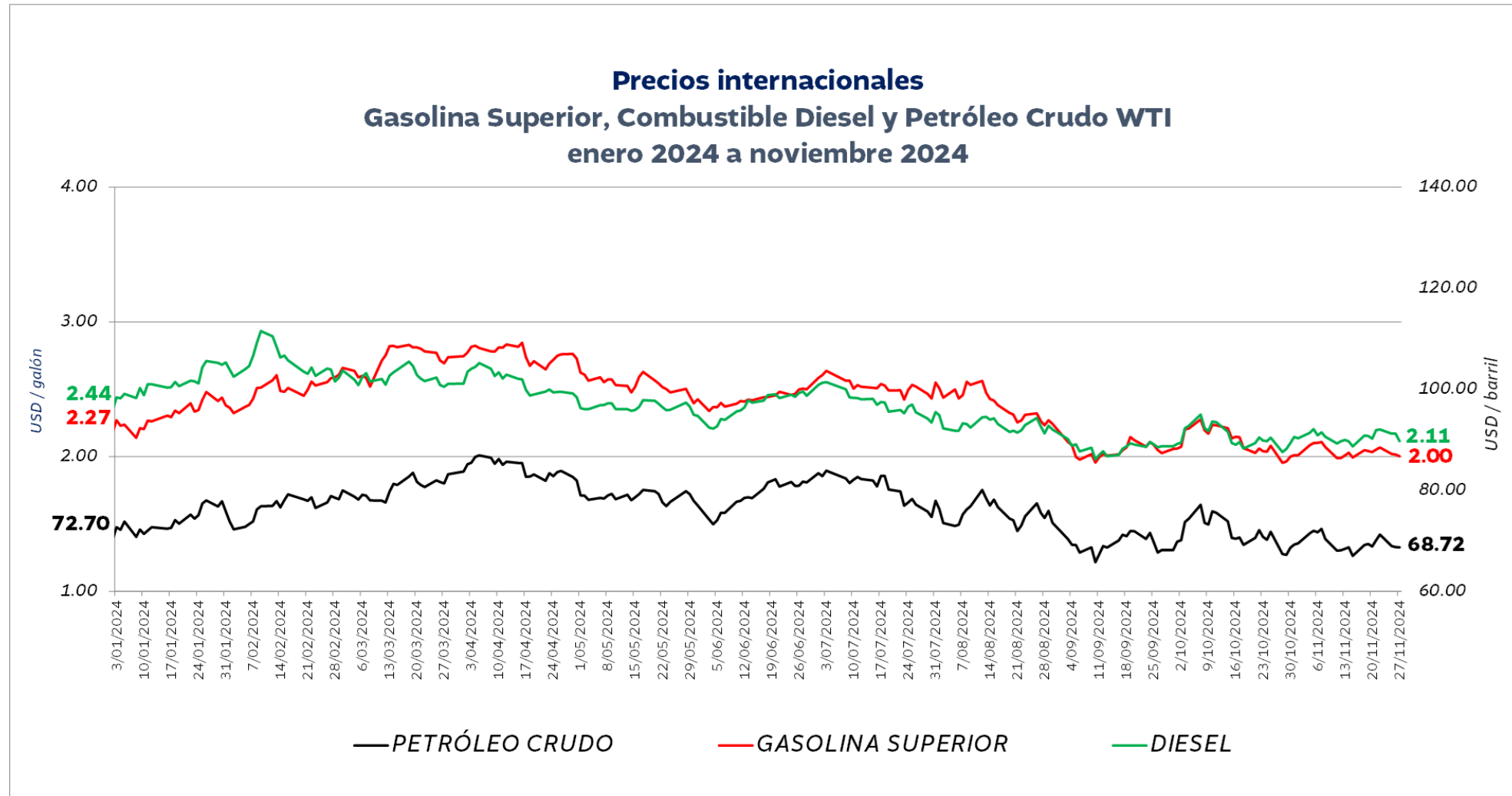
								
PRODUCTO	GUATEMALA	EL SALVADOR	HONDURAS	NICARAGUA	COSTA RICA	ESTADOS UNIDOS	PANAMA	REPUBLICA DOMINICANA
Fecha de Monitoreo	2/12/2024	30/11/2024	1/12/2024	30/11/2024	2/12/2024	25/11/2024	30/11/2024	30/11/2024
Gasolina Superior	Q28.88	Q28.06	Q30.14	Q39.01	Q38.93	Q26.14	Q25.75	Q37.08
Gasolina Regular	Q27.38	Q27.45	Q27.37	Q38.09	Q37.93	Q22.71	Q24.75	Q34.85
Combustible Diesel	Q25.58	Q26.29	Q25.44	Q34.46	Q32.07	Q27.28	Q23.59	Q30.61
Gas Licuado de Petróleo	Q18.44	Q15.34 /1	Q14.70 /2	Q20.08	Q21.21 /3	N/D	Q19.89 /4	Q16.28 /5
GLP (GTQ/lb)	Q4.40	Q3.62	Q3.46	Q3.77	Q5.05	N/D	Q4.23	Q3.89

Notas: N/D= No Disponible

PRECIOS INTERNACIONALES DE COMBUSTIBLES



Ministerio de
Energía y Minas



**MUCHAS
GRACIAS**



www.mem.gob.gt
